


Winche Malacate Prowinch Motor Diesel 186F 9 HP 5.000 kg

Características Esenciales



- 1 Años de Garantía, Servicio y Atención al Cliente en Mexico



El winche diésel de 5 toneladas se utiliza generalmente al aire libre en lugares sin suministro eléctrico. Impulsado por un motor diésel, este winche no necesita un generador adicional, lo que lo convierte en una solución ideal para manejar cargas en áreas remotas. Esta unidad también puede utilizarse como winche de anclaje en una plataforma o barco.

Especificaciones Técnicas

Capacidad de Carga	5 ton	Capacidad 1ª Capa	11023 lb / 5000 kg
Velocidad /min	24m/min - 13m/min - 8m/min - 4m/min	Numero de Velocidades	4 Speed
Cable	ø5/8 in x 262.5 ft ø16 mm x 50 m	Garantía	1 Year



Dimensions in cms / Dimensiones en cms

Gear / Caja de cambio				
Parameter Parámetros	I		II	
	Fast / Rápido	Slow / Lento	Fast / Rápido	Slow / Lento
Capacity Capacidad	5511 lb / 2.5 t	11023 lb / 5t	1800 lb / 0.9 t	3306 lb / 1.5 t
Speed (per min) Velocidad (por min)	26 ft / 8 m	13 ft / 4 m	78.7 ft / 24 m	42.6 ft / 13 m

