



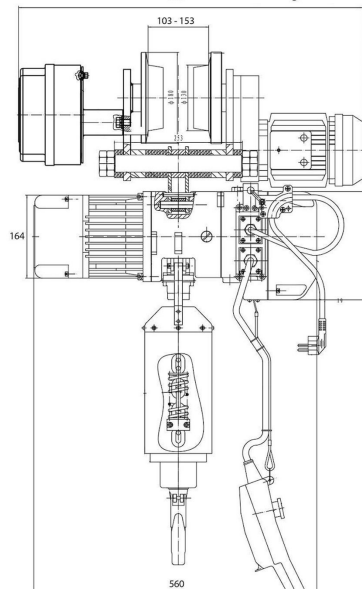
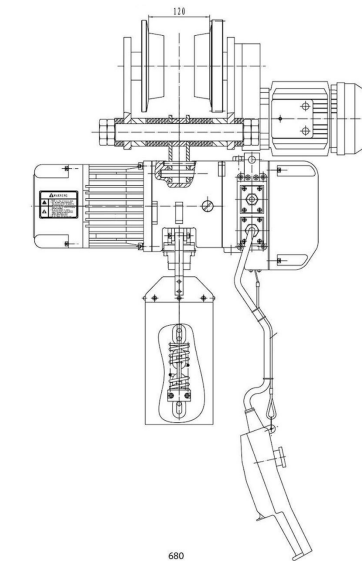
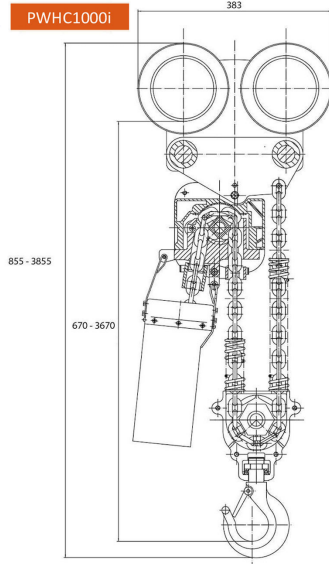
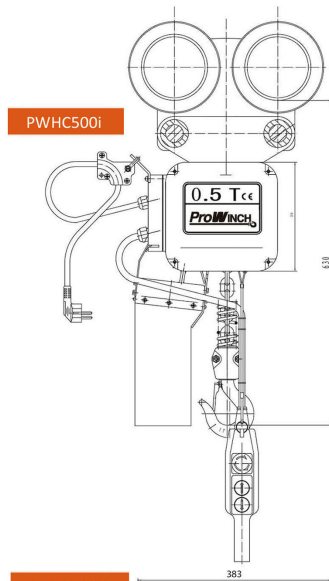
Electric Chain Hoist Power Trolley 2,200 lbs. 20 ft. WIRELESS G80 Chain 120V

Características Esenciales

- Equipo Monofásico 110V, Clase de Servicio H2/M3.
- Liviano, fácil instalación, carcasa de aleación de Aluminio incluye Contactores TECO.
- Cadena Heavy Duty G80, Limitadores de Recorrido en todas direcciones.
- Control Remoto F21-4 y Botonera tipo Hombre Muerto con Parada de Emergencia y Encendido.
- 3 Años de Garantía, Servicio y Atención al Cliente en Mexico

Especificaciones Técnicas

Capacidad de Carga	2200 lb / 1000 kg	Altura de Izaje Estandar (Customizable)	20 ft / 6 m
Velocidad /min	8 ft / 2.5 m	Numero de Velocidades	1 Speed
Voltaje	1 Phase 120V 60Hz	Clase de Servicio	H2/M3/1Bm/Class B
Freno Motor	Yes	Protección IEC Motor	IP54
Control	Wireless F21-4 and Pendant Control	Voltaje del Control	24V
Tipo Transmisión / Reductor	Spur gearbox with Grease lubrication	Tipo de Cadena	G80
Dimensiones de la Cadena	8x24 mm	Caidas de Cadena	1
Longitud de cadena	20 ft / 6 m	Humedad	<85%
Temperatura	-4 ~ 104° F / -20 ~ 40° C	Potencia del Trolley	0.45 kW
Nivel de Ruido	70 dB	Velocidad del Trolley /min	70 ft / 21 m
Cantidad de Velocidades	1	Rango de ancho de la Viga	2~6 in
Radio Minimo de Giro	8.6 ft / 2.62 m	Normas	ASME HST-1 , ASME B30.16 , B30.17
Garantía	3 Year	Hoist Contactor Brand	TECO 12 AMP



Carcasa de aluminio ligera fundida a presión.
El freno electromagnético mantiene la carga sin energía.
Los interruptores de límite superior e inferior previenen el sobrevuelo
14 pies de suspensión con interruptor de parada de emergencia
Protección de sobrecarga
Gancho giratorio forjado de 360°

Light die-casting aluminium housing.
Electromagnetic Safe Brake holds load with no power.
Upper and lower limit switches prevent over-travel
14ft Pendant Control with Emergency Stop switch
Overload Protection
Forged 360° swivel hook

Referential Images
Specifications may change without notice

Peso & Dimensiones

Peso Total 330 lbs / 150 Kg

Detalles del Empaque

H Altura Muerta 26-144 in / 670-3670 mm

D Depth 27 in / 680 mm

W Ancho 15 in / 383 mm

Referential Images / Imágenes Referenciales
Specifications may change without notice / las especificaciones pueden cambiar sin previo aviso