



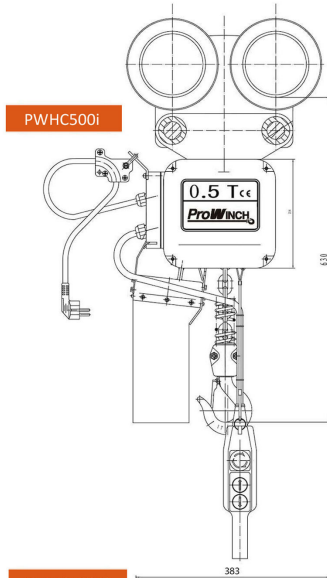
## Tecle Aluminio con Carro electrico Cadena 500Kg. 6 Metros 110~120V 60HZ Cadena G80

### Características Esenciales

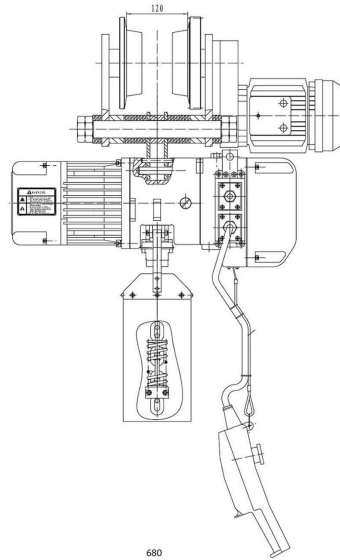
- Equipo Monofásico 110V, Clase de Servicio H2/M3.
- Liviano, de fácil instalación con carcasa de aleación de Aluminio.
- Cadena Heavy Duty G80, Limitadores de Recorrido en todas direcciones de izaje.
- Estándares US y EC ASME HST-1 , ASME B30.16 , EN14492-2 , EN60204-32.
- 3 Años de Garantía, Servicio y Atención al Cliente en Mexico

## Especificaciones Técnicas

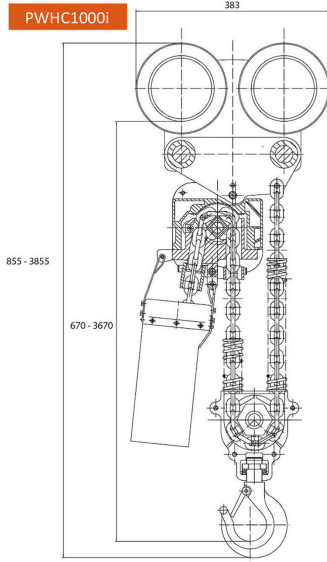
<b>Capacidad de Carga</b>	1100 lb / 500 kg	<b>Plug</b>	Open Leads
<b>Altura de Izaje Estandar (Customizable)</b>	20 ft / 6 m	<b>Velocidad /min</b>	16 ft / 5 m
<b>Numero de Velocidades</b>	1 Speed	<b>Voltaje</b>	1 Phase 120V 60Hz
<b>Clase de Servicio</b>	H2/M3/1Bm/Class B	<b>Freno Motor</b>	Yes
<b>Protección IEC Motor</b>	IP54	<b>Control</b>	Pendant Control and Optional Wireless
<b>Voltaje del Control</b>	24V	<b>Tipo Transmisión / Reductor</b>	Spur gearbox with Grease lubrication
<b>Tipo de Cadena</b>	G80	<b>Dimensiones de la Cadena</b>	8x24 mm
<b>Caidas de Cadena</b>	1	<b>Longitud de cadena</b>	20 ft / 6 m
<b>Humedad</b>	<85%	<b>Temperatura</b>	-4 ~ 104° F / -20 ~ 40° C
<b>Potencia del Trolley</b>	0.45 kW	<b>Nivel de Ruido</b>	70 dB
<b>Velocidad del Trolley /min</b>	70 ft / 21 m	<b>Cantidad de Velocidades</b>	1
<b>Rango de ancho de la Viga</b>	2~6 in	<b>Radio Minimo de Giro</b>	8.6 ft / 2.62 m
<b>Normas</b>	ASME HST-1 , ASME B30.16 , B30.17	<b>Garantía</b>	3 Year
<b>Hoist Contactor Brand</b>	TECO 12 AMP		



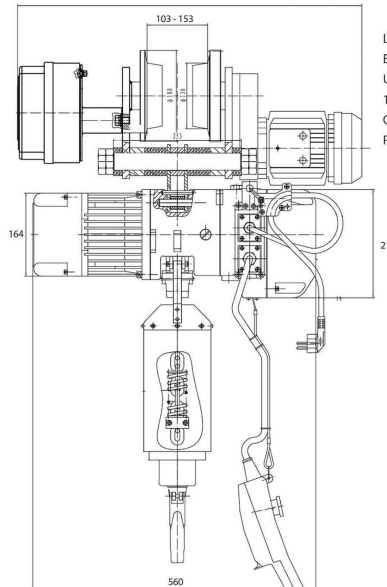
PWHC500i



Carcasa de aluminio ligera fundida a presión.  
El freno electromagnético mantiene la carga sin energía.  
Los interruptores de límite superior e inferior previenen el sobrevuelo  
14 pies de suspensión con interruptor de parada de emergencia  
Protección de sobrecarga  
Gancho giratorio forjado de 360°



PWHC1000i



Light die-casting aluminium housing.  
Electromagnetic Safe Brake holds load with no power.  
Upper and lower limit switches prevent over-travel  
14ft Pendant Control with Emergency Stop switch  
Overload Protection  
Forged 360° swivel hook

Referential Images  
Specifications may change without notice

## Peso & Dimensiones

## Detalles del Empaque

**Peso Total** 308 lbs / 140 Kg

**H Altura Muerta** 25

Referential Images / Imágenes Referenciales  
Specifications may change without notice / las especificaciones pueden cambiar sin previo aviso